

**Título:**  
CRA 1ª, 2ª e 3ª Séries da 45ª Emissão Cotribá I

**Data de Emissão:**  
15/12/2020

**Data de Vencimento:**  
30/06/2025

**Data dos Eventos de Amortização e Juros:**  
30/06/2022 – Juros e Amortização  
30/06/2023 – Juros e Amortização  
28/06/2024 – Juros e Amortização  
30/06/2025 – Juros e Amortização

**Taxa:**  
Série 1 – CDI + 6,50% a.a  
Série 2 – CDI + 8,5% a.a  
Série 3 – 70% do CDI

**Valor da emissão:**  
R\$ 53.314.000,00

**Lastros:**  
R\$ 53.314.871,72

**Séries e Classes:**  
Série Sênior – 55%  
Série Mezanino – 25%  
Série Subordinada – 20%

**Agente Fiduciário:**  
Vórtx

**Custodiante:**  
H.Commcor

**Auditor:**  
KPMG

**Escriturador:**  
Oliveira Trust

**Consultoria:**  
Eco Consult

**INFORMAÇÕES DA CARTEIRA**

Total de lastros vinculados na Carteira:  
**R\$ 52.517.434,76**

Valor total de recebimentos durante o mês de referência:  
**R\$ 667.436,96**

Valor total revolvido no mês de referência:  
**R\$ -**

Porcentagem de lastros quitados diretamente pela Cedente:  
**0,00%**

Total de lastros vincendos:  
**R\$ 52.517.434,76**

Total de lastros vencidos:  
**R\$ -**

**INFORMAÇÕES FINANCEIRAS**

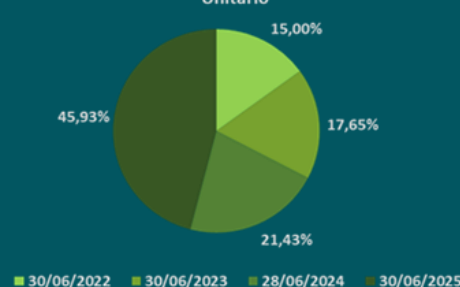
Caixa disponível para Revolvência:  
**R\$ 668.128,86**

Caixa Fundo de Despesas:  
**R\$ 2.375,27**

Caixa Fundo de Retenção:  
**R\$ -**

Total de Garantias:  
**R\$ 53.187.938,89**

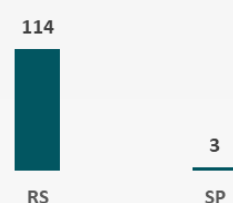
Percentual de Amortização do saldo do Valor Nominal Unitário



**CRITÉRIO DE ELEGIBILIDADE DA CARTEIRA DE LASTROS**

DESCRIMINAÇÃO	QTD LASTROS	VALORES	ADERÊNCIA AO TS
TOTAL DE SACADOS ELEGÍVEIS	0117	R\$ 52.517.434,76	Aderente
TOTAL DE SACADOS NÃO ELEGÍVEIS	0000	R\$ -	Aderente
PARTES RELACIONADAS	0000	R\$ -	Aderente
PORCENTAGEM DE SUBSTITUIÇÃO	0000	R\$ -	Aderente
TOTAL DE SACADOS NOVOS 10%	-----	R\$ 5.331.487,17	Aderente
CONCENTRAÇÃO MÁXIMA DE LASTROS POR SACADO	-----	R\$ 1.000.000,00	Aderente
TOTAL DA CARTEIRA DE LASTROS INDICADO NO TERMO DE SECURITIZAÇÃO (R\$)	-----	R\$ 53.314.871,72	Aderente

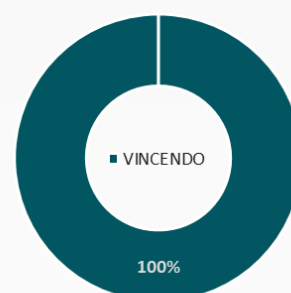
**Concentração de Lastros/Região**



**TOTAL DE LASTROS VENCIDOS POR FAIXA DE ATRASO**

DIAS EM ATRASO	VALOR	QTD LASTROS
de 01 a 15	R\$ 0,00	-
de 16 a 30	R\$ 0,00	-
de 31 a 60	R\$ 0,00	-
de 61 a 90	R\$ 0,00	-
de 91 a 120	R\$ 0,00	-
de 121 a 180	R\$ 0,00	-
acima 180	R\$ 0,00	-

**Posição de Lastros em Carteira**



**Histórico de Aquisição de Lastros**

R\$ 53.314.871,72



dez  
2020

**Histórico de Adimplência da Carteira de Lastros**

R\$ 142.919,03



set  
2021

R\$ 667.436,96



mai  
2022